









La formation « Evacuation » a pour but d'apporter les compétences nécessaires au rôle de guides et de serre-files en cas d'évacuation d'un établissement pour cause d'incendie. A l'issue de cette formation les stagiaires seront en mesure de maîtriser les consignes de prévention et de sécurité face au risque incendie et de mettre en œuvre efficacement une évacuation des locaux.

<ul style="list-style-type: none"> <li>Cette formation permet d'évacuer votre établissement dans le respect de vos obligations réglementaires et selon vos consignes de sécurité.</li> </ul>	<ul style="list-style-type: none"> <li>Connaître l'objectif d'une évacuation.</li> <li>Maîtriser une évacuation et ses règles.</li> <li>Connaître l'organisation de l'évacuation de votre établissement et ses particularités.</li> <li>Etre capable d'assurer les missions d'un guide ou d'un serre-file.</li> </ul>	<ul style="list-style-type: none"> <li>L'ensemble du personnel.</li> </ul>	<ul style="list-style-type: none"> <li>Aucun.</li> </ul>
<p>Objectif de la formation</p> 	<p>Compétences développées</p> 	<p>Public</p> 	<p>Pré-requis</p> 
<ul style="list-style-type: none"> <li>1 session de 3h30 par 1/2 journée.</li> </ul>	<ul style="list-style-type: none"> <li>Effectif jusqu'à 12 personnes.</li> </ul>	<ul style="list-style-type: none"> <li>Formateur spécialisé dans la prévention du risque incendie.</li> </ul>	<ul style="list-style-type: none"> <li>Evaluation formative par le formateur au moyen de mises en situation.</li> </ul>
<p>Durée</p> 	<p>Effectifs</p> 	<p>Intervenant</p> 	<p>Méthode d'évaluation</p> 
<ul style="list-style-type: none"> <li>Attestation de fin de formation.</li> </ul>	<ul style="list-style-type: none"> <li>Tous les 6 mois pour les établissements de 50 salariés et plus.</li> </ul>	<ul style="list-style-type: none"> <li>Remise d'un fascicule.</li> </ul>	<ul style="list-style-type: none"> <li>Machine à fumées.</li> <li>Valise évacuation (déclencheur manuel rouge et vert, diffuseur sonore, bloc d'éclairage de secours).</li> </ul>
<p>Document de validation</p> 	<p>Maintien des compétences</p> 	<p>Documents pédagogiques</p> 	<p>Matériel pédagogique</p> 



Formation uniquement en intra-entreprise (chez vous, à la date de votre choix).



GP CONSULTANT

## Programme de formation



### Théorique

- ✓ La conduite à tenir en cas d'incendie
- ✓ Déclencher l'alarme
- ✓ Les moyens d'extinction
- ✓ Appeler les secours
- ✓ Les évacuations
- ✓ Règles de sécurité en cas d'alarme incendie
- ✓ Conduite à tenir en cas de fumée haute, d'impossibilité d'évacuer .
- ✓ Les levées de doutes .
- ✓ Rôle du guide-file et du serre-file
- ✓ Rôle du responsable d'évacuation .
- ✓ Les dégagements d'urgence .
- ✓ Les facteurs aggravants / les effets des fumées .
- ✓ Les phénomènes thermiques .
- ✓ Le fonctionnement du Système de Sécurité incendie



### Pratique

- ✓ Mise en application sur la conduite à tenir en cas d'alarme incendie
- ✓ Exercices avec le rôle de guide-file et serre-file
- ✓ Effectuer une levée de doutes .
- ✓ Reconnaissance des circuits d'évacuation, des issues de secours, du point de rassemblement
- ✓ Visite de site pour repérage des organes de sécurité:  
(Arrêts d'urgences gaz, électrique, CTA, etc. . Emplacement des extincteurs, des RIA, des plans, du point de rassemblement)



### Bilan de la formation

